

# FICHA DE ACTIVIDAD RECOME 2.0









ID de ficha: RECME23\_AES\_A\_026

NOMBRE DE LA ACTIVIDAD	PARTICIPANTES A PARTIR DE ...	GRUPO DE PARTICIPANTES	
		MINIMO	MAXIMO
Nudo humano	6 Años en adelante	10	36

DURACIÓN DE LA ACTIVIDAD	ESPACIO	
20 minutos	FISICO <input checked="" type="checkbox"/>	VIRTUAL <input type="checkbox"/>
	ABIERTO <input checked="" type="checkbox"/>	CERRADO <input checked="" type="checkbox"/>

MODO DE PARTICIPACIÓN	TIPO DE ACTIVIDAD	NIVEL DE ACTIVIDAD	COSTO
Choose an item.	Choose an item.	Choose an item.	Choose an item.


**ETIQUETAS SUGERIDAS (Progresión, Vida de grupo, Especialidades, Competencias, IDS, ODS, VAL, Marco Simbólico, etc.)**


TEMAS TRANSVERSALES							
PAZ	DIVERSIDAD	GENERO	RESILIENCIA	VOLUNTARIADO	CUIDADO AMBIENTAL	DERECHOS HUMANOS	ECONOMIA
							
<input checked="" type="checkbox"/>	<input type="checkbox"/>	<input type="checkbox"/>	<input type="checkbox"/>	<input type="checkbox"/>	<input type="checkbox"/>	<input type="checkbox"/>	<input type="checkbox"/>

**REQUERIMIENTOS PREVIOS**

LA ACTIVIDAD CONTRIBUYE A DESARROLLAR		
<b>CONOCIMIENTOS</b> Pensamiento creativo o divergente Pensamiento analítico Haga clic aquí para escribir texto. Haga clic aquí para escribir texto.	<b>HABILIDADES</b> Resolución y transformación de conflictos Evaluación de las situaciones Comunicación asertiva Haga clic aquí para escribir texto.	<b>ACTITUDES</b> Flexibilidad Paciencia Perseverancia Haga clic aquí para escribir texto.

LO QUE NECESITO PARA LA ACTIVIDAD	
MATERIALES	RECURSOS





## FICHA DE ACTIVIDAD RECME 2.0

### MEDIDAS DE SEGURIDAD

### DESCRIPCION DE LA ACTIVIDAD (PASO A PASO)

### DURACION

Alejar del grupo a una persona participante para que no vea cómo las y los demás se enredan lo más complejo posible. Sin soltarse de las manos el grupo se va enredará pasando por encima y por debajo. Cuando ya no pueden complicarlo más se llama a quien se alejó para que intente desenredar el nudo humano, indicando al grupo con instrucciones precisas sobre cómo hacerlo.

15 minutos

### CIERRE DE LA ACTIVIDAD (PASO A PASO)

### DURACION

*Para pensar/nos y sentir/nos*

Reflexionar sobre la dificultad de la actividad. ¿Cuáles fueron las estrategias que utilizaron para solucionar? ¿Cambiaron su plan original?

5 minutos

### VARIABLES

Entre más grande es el nudo, más voluntarios se necesitan para desenredar.

### POSIBILIDAD DE COMPLEMENTAR CON OTRAS SECCIONES

### PARA EXPLORAR

### EVALUACION

### INFORMACION ADICIONAL

AUTOR	PROVINCIA	FECHA DE ELABORACION
Colección Educativa	NACIONAL	24 de mayo de 2023

